



CATALOGO DE PRODUCTOS

• NÚMERO DE VENTAS
0414.380.20.07

AIRE ACONDICIONADO SPLIT



CAPACIDAD **12K BTU**



**MODELO
12KBLR**

**MODELO
DIGI12KN**



**MODELO
DIGI12KSIL**



**COLMENA
Y TUBERÍA
100% COBRE**

- PANEL DIGITAL
- CORRIENTE: 220V
- GAS R32
- BAÑO ANTICORROSIVO




AIRE ACONDICIONADO VENTANTA

MODELO: AW06-32

CAPACIDAD
6K BTU

110v




MODELO: AW12-32



CAPACIDAD
12.K BTU

220v



COLMENA
Y TUBERÍA
100% COBRE

- GAS R32
- CONTROL MANUAL
- BAÑO ANTICORROSIVO

• ESTILO Y CALIDAD QUE RESALTA

LAVADORAS



CAP. MAXIMA.

16KG

CON BOMBA



LAVADO:
TEMPORIZADOR 15 MIN.



CENTRIFUGADORA:
TEMPORIZADOR 5 MIN.

CODIGO: XPB-160-2018CB

ESTILO Y CALIDAD QUE RESALTA

LAVADORAS



CAP. MAXIMA.
11KG
CON BOMBA



CENTRIFUGADORA:
TEMPORIZADOR 5 MIN.



LAVADO:
TEMPORIZADOR 15 MIN.

CODIGO: XPB110-36CB

ESTILO Y CALIDAD QUE RESALTA

LAVADORAS



CAP. MAXIMA.

8KG

SIN BOMBA



LAVADO:
TEMPORIZADOR 15 MIN.



CENTRIFUGADORA:
TEMPORIZADOR 5 MIN.

CODIGO: XPB80-107CB

ESTILO Y CALIDAD QUE RESALTA

LÍNEA DE COCINAS



COCINA 24" CANNES 60



OTRAS CARACTERÍSTICAS:

- PARILLA DE HIERRO FUNDIDO
- ROSTIZADOR INTEGRADO
- LAMPARA INTERNA
- VIDRIO TEMPLADO



MODELO: CANNES-60

LÍNEA DE COCINAS



COCINA 30" CANNES 70



OTRAS CARACTERÍSTICAS:

- PARILLA DE HIERRO FUNDIDO
- ROSTIZADOR INTEGRADO
- LAMPARA INTERNA
- VIDRIO TEMPLADO



MODELO: CANNES-70

LÍNEA DE COCINAS



COCINA 30" CANNES 90




OTRAS CARÁCTERÍSTICAS:

- PARILLA DE HIERRO FUNDIDO
- ROSTIZADOR INTEGRADO
- LAMPARA INTERNA
- VIDRIO TEMPLADO



6
HORNILLAS



HORNO
GRATINADOR



PILOTO
AUTOMÁTICO



ACERO
INOXIDABLE



MODELO: CANNES-90

COCINA JAGUAR 30"



6
HORNILLAS



HORNO
GRATINADOR



PILOTO
AUTOMÁTICO



ACERO
INOXIDABLE

OTRAS CARACTERÍSTICAS:

- PARILLA DE HIERRO FUNDIDO
- ROSTIZADOR INTEGRADO
- LAMPARA INTERNA
- VIDRIO TEMPLADO

MODELO: 30-6HBBQSAB

LÍNEA DE COCINAS



COCINA JAGUAR 20"



CARACTERÍSTICAS

- 4 HORNILLAS A GAS
- PILOTO AUTOMÁTICO
- VIDRIO DE SEGURIDAD
- MANIJA S/S
- LAMPARA EN EL HORNO
- HORNO DE 55LTS
- CORRIENTE 110V

MODELO: 20-4H NEM

**COLOR
NEGRO**

MODELO: 20-4H SIL

**COLOR
PLATEADO**

● ESTILO Y CALIDAD QUE RESALTA



LÍNEA DE FREEZER



FREEZER HORIZONTAL 720 L



- LUZ LED
- CERRADURA
- INTERIOR BLANCO

MODELO: 720LG

COLORES DISPONIBLES



GRIS
GRAFITO



BLANCO

ESTILO Y CALIDAD QUE RESALTA

LÍNEA DE FREEZER



FREEZER HORIZONTAL 520 L



- LUZ LED
- CERRADURA
- INTERIOR BLANCO

MODELO: 520LG

COLORES DISPONIBLES



GRIS
GRAFITO



BLANCO

ESTILO Y CALIDAD QUE RESALTA

LÍNEA DE FREEZER



FREEZER HORIZONTAL 310 L



- LUZ LED
- CERRADURA
- INTERIOR BLANCO

MODELO: 310LB

COLORES DISPONIBLES



GRIS
GRAFITO



BLANCO

ESTILO Y CALIDAD QUE RESALTA

LÍNEA DE FREEZER



FREEZER HORIZONTAL 210 L



- LUZ LED
- CERRADURA
- INTERIOR BLANCO

MODELO: 210LGR

COLORES DISPONIBLES



GRIS
GRAFITO



BLANCO

ESTILO Y CALIDAD QUE RESALTA

LÍNEA DE FREEZER



FREEZER HORIZONTAL 100 L

- INTERIOR BLANCO
- CERRADURA

COLORES DISPONIBLES



GRIS
GRAFITO



BLANCO

MODELO: 100LGR



FREEZER HORIZONTAL 150 L

- INTERIOR BLANCO
- CERRADURA

COLORES DISPONIBLES



GRIS
GRAFITO



BLANCO

MODELO: 150LBR

ESTILO Y CALIDAD QUE RESALTA

LÍNEA DE NEVERAS



FREEZER HELADO 395L

- CONTROLADOR DIGITAL
- LUZ LED
- CERRADURA
- COLOR GRIS CLARO

MODELO: 1P-L-395 LG



• ESTILO Y CALIDAD QUE RESALTA

LÍNEA DE NEVERAS



FREEZER HELADO 840L

- CONTROLADOR DIGITAL
- LUZ LED
- CERRADURA
- COLOR GRIS CLARO

MODELO: 2P-L-840 LG



ESTILO Y CALIDAD QUE RESALTA

LÍNEA DE NEVERAS



FREEZER HELADO 1280L

- CONTROLADOR DIGITAL
- LUZ LED
- CERRADURA
- COLOR GRIS CLARO

MODELO: 3P-L-1280 LG



• ESTILO Y CALIDAD QUE RESALTA


LÍNEA DE NEVERAS



NEVERA EXHIBIDORA 330L

- CONTROLADOR DIGITAL
- LUZ LED
- CERRADURA

MODELO: 1-PV330LSS



MODELO: 1-PV-330GOLD

LÍNEA DE NEVERAS



NEVERA EXHIBIDORA 700L

- CONTROLADOR DIGITAL
- LUZ LED
- CERRADURA

**MODELO:
2-PV-700LSS**



**MODELO:
2-PV-700GOLD**



LÍNEA DE NEVERAS



NEVERA EXHIBIDORA 1100L

- CONTROLADOR DIGITAL
- LUZ LED
- CERRADURA

**MODELO:
3-PV-1100LSS**



**MODELO:
3-PV-1100GOLD**



LÍNEA DE NEVERAS



NEVERA EXHIBIDORA 700L

- CONTROLADOR DIGITAL
- LUZ LED
- CERRADURA
- COLOR AZUL

MODELO: 2-PV-700L



ESTILO Y CALIDAD QUE RESALTA

LÍNEA DE NEVERAS



NEVERA EXHIBIDORA 1100L

- CONTROLADOR DIGITAL
- LUZ LED
- CERRADURA
- COLOR AZUL

**MODELO:
3-PV-1100L**



• ESTILO Y CALIDAD QUE RESALTA

LÍNEA DE NEVERAS



1PV-460PH

1P-410LB

1P-410LR



CAPACIDAD
410L

- CONTROLADOR DIGITAL
- LUZ LED
- CERRADURA
- COLOR NEGRO


LÍNEA DE NEVERAS



NEVERA EXHIBIDORA 715L

- CONTROLADOR DIGITAL
- LUZ LED
- CERRADURA
- COLOR NEGRO

MODELO: 2-715LN




• ESTILO Y CALIDAD QUE RESALTA

LÍNEA DE NEVERAS



NEVERA EXHIBIDORA 715L



- CONTROLADOR DIGITAL
- LUZ LED
- CERRADURA
- COLOR GRIS GRAFITO

MODELO: 2P-715LPH

• ESTILO Y CALIDAD QUE RESALTA

LÍNEA DE NEVERAS



NEVERA EXHIBIDORA 715L



- CONTROLADOR DIGITAL
- LUZ LED
- CERRADURA
- COLOR GRIS

MODELO: 2P-715LG

ESTILO Y CALIDAD QUE RESALTA

LÍNEA DE NEVERAS



NEVERA EXHIBIDORA 715L

- CONTROLADOR DIGITAL
- LUZ LED
- CERRADURA
- COLOR ROJO

MODELO: 2P-715LR



• ESTILO Y CALIDAD QUE RESALTA

LÍNEA DE NEVERAS



NEVERA EXHIBIDORA 715L

- CONTROLADOR DIGITAL
- LUZ LED
- CERRADURA
- COLOR BLANCO

MODELO: 2P-715LB



• ESTILO Y CALIDAD QUE RESALTA

LÍNEA DE NEVERAS



NEVERA EXHIBIDORA 780L

- CONTROLADOR DIGITAL
 - CERRADURA
 - COLOR NEGRO
- LUZ LED TRICOLOR

MODELO: 2PV-780PH



• ESTILO Y CALIDAD QUE RESALTA

LÍNEA DE NEVERAS



NEVERA EXHIBIDORA

1220L

- CONTROLADOR DIGITAL
- CERRADURA
- COLOR NEGRO

LUZ LED TRICOLOR

**MODELO:
3PV-1220PH**

**MODELO:
3PV-1220N**



• ESTILO Y CALIDAD QUE RESALTA

LÍNEA DE NEVERAS



NEVERA PARA EL HOGAR 288L

- 110V
- 2 PUERTAS (VERTICAL)
- COLOR GRIS

SIN ESCARCHA

MODELO: NESS-288L



••• INNOVACIÓN Y TECNOLOGÍA

LÍNEA DE NEVERAS



NEVERA PARA EL HOGAR 230L

- 110V
- 2 PUERTAS

SEMI ESCARCHA

MODELO:NESS-230L



ESTILO Y CALIDAD QUE RESALTA



NEVERA EJECUTIVA 92L

- 110V
- 2 PUERTAS (VERTICAL)
- COLOR GRIS

MODELO: NEJ-92L

NEVERA EXHIBIDORA



NEVERA EJECUTIVA EXHIBIDORA 75L

- 110V/60HZ
- PUERTA DE VIDRIO TEMPLADO

MODELO: VIT-99N

NEVERA EXHIBIDORA

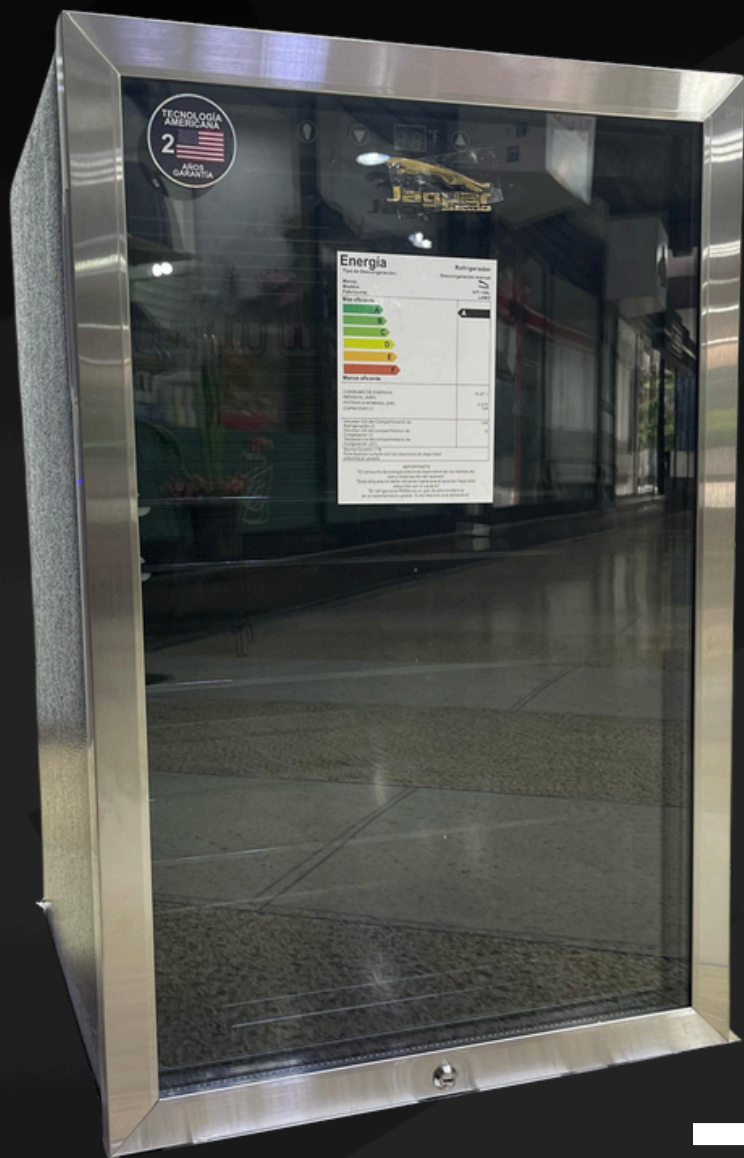


NEVERA EJECUTIVA EXHIBIDORA 99L

- 110V/60HZ
- PUERTA DE VIDRIO TEMPLADO

MODELO: VIT-99N

NEVERA EXHIBIDORA



NEVERA EJECUTIVA EXHIBIDORA 128L

- 110V/60HZ
- PUERTA DE ACERO INOXIDABLE
- VIDRIO TEMPLADO

MODELO: VIT-128LN

LÍNEA DE DISPENSADORES



- CON COMPRESOR
- CARGA SUPERIOR

**MODELO
LM-YL1-119B**

COLOR

BLANCO




- CON COMPRESOR
- CARGA SUPERIOR

**MODELO
LM-YL1-119B NE**

COLOR

NEGRO



- CON COMPRESOR
- CARGA SUPERIOR

**MODELO
XL-988L/B**



LÍNEA DE DISPENSADORES



- CON COMPRESOR
- CARGA INFERIOR

**MODELO
LM-YL1-1158BX**

- CON COMPRESOR
- CARGA INFERIOR

**MODELO
LM-YL1-1161BX**



HORNOS ELÉCTRICOS



1P-DI35L-SS

1P-DIG35L-N

CAPACIDAD

35 L

- 110V
- PANEL DIGITAL
- VENT. CONVECCIÓN
- LAMPARA INTERIOR

CAPACIDAD

50 L

- 110V
- PANEL DIGITAL
- VENT. CONVECCIÓN
- LAMPARA INTERIOR



1P-DIG50L-SS

1P-DIG50L-N



1P-DIG60L-SS

1P-DIG60L-N

CAPACIDAD

60 L

- 110V
- PANEL DIGITAL
- VENT. CONVECCIÓN
- LAMPARA INTERIOR

HORNOS ELÉCTRICOS



CAPACIDAD

90 L

**MODELO
1P-DIG90L-N**

- 110V
- PANEL DIGITAL
- VENT. CONVECCIÓN
- LAMPARA INTERIOR

HORNOS ELÉCTRICOS



MODELO: 2-P50LSS



MODELO: 2-P50LN

CAPACIDAD
50 L

- 120V/ LUZ LED
- POWER 1700W
- VENT. CONVECCIÓN

CAPACIDAD
60 L

- 120V/ LUZ LED
- POWER 1900W
- VENT. CONVECCIÓN



MODELO: 2-P60LSS



MODELO: 2-P60LN

OLLA DE PRESIÓN



CAPACIDAD 6L

NUEVOS DISEÑOS Y COLORES



NEGRO

GRIS

PLATEADO



**NUEVO DISEÑO
EN SU VALVULA**

**MODEL: 6L-14F
MULTIFUNCIONES 14F**

- 1000W
- 110V/60HZ
- OLLA INTERNA ANTIADHERENTE
- PANEL EN ESPAÑOL

OLLA DE PRESIÓN



CAPACIDAD 6L

NUEVOS DISEÑOS Y COLORES



MODEL: 6L-20F
20 FUNCIONES

NEGRO

PLATEADO

GRIS

CAPACIDAD 8L

NUEVOS DISEÑOS Y COLORES

MODEL: 8L-20F
20 FUNCIONES



NEGRO

PLATEADO

GRIS



PANTALLA DIGITAL

1000W - 110V/60HZ - OLLA INTERNA ANTIADHERENTE - PANEL EN ESPAÑOL


FREIDORAS DE AIRE



CAPACIDAD **4L**

- 110V -60Hz
- 1500W
- OLLA EXTERIOR CON BANDEJA

 TEMP. DE 30 MINUTOS

 °C TEMPERATURA DE 80°C A 200°C

MODELO: ATC.8004




AZUL


AZUL/PLATA


NEGRO/PLATA



NEGRO


NEGRO/DORADO

CAPACIDAD **7L**

- 110V -60Hz
- 1500W
- OLLA EXTERIOR CON BANDEJA

 TEMP. DE 30 MINUTOS

 °C TEMPERATURA DE 80°C A 200°C

MODELO: AF-555M




BLANCA


AZUL


NEGRO


AZUL/BLANCO

FREIDORAS DE AIRE



MODELO: ATC.8023



MODELO: ATC-351EA

PANEL DIGITAL

CAPACIDAD

5L

- 110V -60Hz
- 1800W

TEMP. DE 60 MINUTOS

TEMPERATURA DE 80°C A 200°C

CAPACIDAD

5L

- 110V -60Hz
- 1500W
- OLLA EXTERIOR CON BANDEJA

TEMP. DE 30 MINUTOS

TEMPERATURA DE 80°C A 200°C

MODELO: CH-500



FREIDORAS DE AIRE



PANEL DIGITAL



CAPACIDAD

7L

- 110V -60Hz
- 1800W
- OLLA EXTERIOR CON BANDEJA



TEMP. DE 60 MINUTOS



**TEMPERATURA DE
80°C A 200°C**

MODELO: CH-700

LICUADORAS



MOTOR DE COBRE
800W

- VASO DE VIDRIO
- CUCHILLA DE ACERO

INCLUYE VASO PEQUEÑO DE VIDRIO



MODELO: BL-800W

MOTOR DE COBRE
900W

- VASO DE VIDRIO
- MOTOR REVERSIBLE
- CUCHILLA DE ACERO
- FUNCIONES PROGRAMADAS

MODELO: BL-900W



REPUESTOS



- EJE DE BASE MOTOR

- CUCHILLA 4 HOJILLAS



MOTOR 800W

- 2 VELOCIDADES
- VASO DE VIDRIO
- CUCHILLA DE ACERO



MODELO: 1BOT800W

CAFETERA/ EXTRACTOR



CAPACIDAD
12 TAZAS

- 900W
- FUNCIÓN ANTIGOTEÓ
- JARRA DE VIDRIO

MODELO: COF12T/V900



110V
FÁCIL DE LIMPIAR
ACERO INOXIDABLE
2 VELOCIDADES

CAPACIDAD
1000W

MODELO: EXT-1000W

TOSTIAREPAS



POTENCIA
1400W

- 4 PLACAS FIJAS PARA AREPAS
- PATAS ANTIDESLIZANTES
- CARCASA FRÍA AL TACTO
- LUCES DE ENCEDIDO Y LISTO

MODELO: AR-4

POTENCIA
1500W

- 4 PLACAS FIJAS PARA AREPAS
- PATAS ANTIDESLIZANTES
- CARCASA FRÍA AL TACTO
- LUCES DE ENCEDIDO Y LISTO



MODELO: AR-4SS

COCINA ELÉCTRICA 1 HORNILLA

- RESISTENTE A ALTAS TEMPERATURA
- CONTROL AUTOMÁTICO CON TERMOSTATO
- CONTROLES TOTALMENTE AJUSTABLE
- LIGERA Y PORTÁTIL
- FACIL LIMPIEZA

MODELO: CH-010A

1000W



1500W

- RESISTENTE A ALTAS TEMPERATURA
- CONTROL AUTOMÁTICO CON TERMOSTATO
- CONTROLES TOTALMENTE AJUSTABLE
- LIGERA Y PORTÁTIL
- FACIL LIMPIEZA

MODELO: CH-015G

LÍNEA DE COCINAS



COCINA ELÉCTRICA 2 HORNILLAS

2500W



- RESISTENTE A ALTAS TEMPERATURA.
- CONTROL AUTOMÁTICO CON TERMOSTATO.
- LIGERA Y PORTÁTIL
- FACIL LIMPIEZA

MODELO: CH-025

COCINA ELÉCTRICA 2 HORNILLAS

2000W



- RESISTENTE A ALTAS TEMPERATURA.
- CONTROL AUTOMÁTICO CON TERMOSTATO.
- LIGERA Y PORTÁTIL
- FACIL LIMPIEZA

**MODELO:
CH-020A
CH-020R**



AZUL



BOMBAS DE AGUA




BOMBA 1HP



MODELO: 1HP DELUXE

- 110V/220V (CABLE INTERNO TRANSFERIR)
- PROTECCIÓN TÉRMICA
- MOTOR DE COBRE
- EJE EN ACERO INOXIDABLE



MODELO: 1/2 HP DELUX

BOMBA 1/2HP

- 110V
- MOTOR DE COBRE
- EJE EN ACERO INOXIDABLE

- 110V
- ACERO INOXIDABLE



MODELO: 1/2 HP RE



MANÓMETRO

- TIPO RADIAL
- 50 MM DE DIÁMETRO
- ROSCA NPT DE 1"



CONEXIÓN DE 5 VÍA

- COBRE
- ALTURA 7CM
- ROSCA NPT 1"



PRESOSTATO 20/40

- CONECTOR: 1/4"
- CONTACTOS DE COBRE
- ROSCA NPT 1"



CONTROL DE PRESIÓN

- 110V 60HZ
- RANGO DE PRESIÓN 1.0~3.5BAR



MANGUERA FLEXIBLE

- DIÁMETRO EXTERIOR 27MM
- LARGO 60 MM
- CODO ACERO INOXIDABLE